

Les 1 dd. 09-01-2018

Agenda:

- 14-01-2018: Ferrum Vetum: Sport en cultureel centrum 't Trefpunt, Molenweg 53, 7213 XD Gorssel.
- 16-01-2018: 1e JPT: Sporthal Waterwijk, IJsselmeerweg 48, 1316 RK ,Almere 12:00 - 16:00. Kosten: € 38,50 voor het hele jaar! Er zijn ca 10 toernooien. Zie hier het [inschrijfformulier](#) en [de regels](#). Na de zomervakantie wordt de inschrijving pro rato minder. Zie hiervoor [het draaiboek](#). Wie zijn dit jaar de deelnemers?
- 21-01-2018: **Oliebollen Toernooi**: Spelhal van de Lijnbaanhal, Baanstraat 4 van 09:00 - 17:00 Wapen: Floret. Categorieën: Kuikens (t/m 2008), Benjamins (2006 t/m 2007), Pupillen (2004 t/m 2005) Cadetten (2001 t/m 2003) en junioren (1998 t/m 2000)
- SISTA: Zaterdag 27-01-2018: Sportcentrum Universum (USC), Science Park 306, 1098 XH Amsterdam. Floret en degen, alle leeftijden.

WU: Groepen 1, 2 en 3

Rondjes warmlopen: 1e, 2e -versnelling etc. Afgewisseld met scherm-oefeningen en vragen zoals: Vraag: Welke 3 acties zijn er mogelijk op een aanval?

1.: Parade riposte, 2.: Neutraliseren, 3.: Tegenaanval.

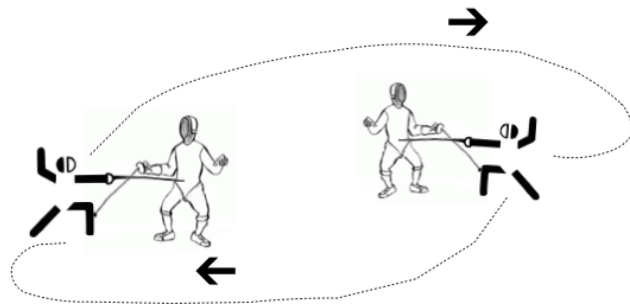
Leraren met de ruggen naar elkaar op enige afstand. Oefeningen met omlopen:

1.: Passen vw ⇒ aanval voltooien

2.: Opbouw van de aanval en voltooien op de tegenaanval cq. mee-steek

3.: Contra-riposte

4.: Glijsteek (Coulé): Schermer geeft schijn in 4 en neemt het zwak met treffer op de flank.



Groep 3: Sabel

Aandacht voor [deze partij van Oh Sanguk uit Korea tegen Andras Szatmari uit Hongarije](#) in de Cancun Grand Prix finale op 2'40". Sowieso valt op de er 'mall parée' wordt gegeven terwijl gebruikelijk is dat het ijzercontact in de wering voldoende moet zijn. Je zal dan ruimer moeten weren. Het aantal actions simultanée is ook wel erg ruim. Ook het type hervatting wordt bij de naam genoemd: reprise d'attaque. A.: Noem nog twee hervattingen en de verschillen. B.: Welke mogelijkheden ken je om een actions simultanée te voorkomen? Oefeningen: 1.: [Battement - attaque](#): Beurtelings VW - AW zie oefening 2.: [Tac-Parade](#): Op de pas VW neemt de tegenstander de aanval om op de voorbereiding te treffen. Deze uitlokking van de aanval op mijn voorbereiding geeft de mogelijkheid van een slag-parade -riposte.

Groep 3: Degen

1. [Sensory fencing lessons](#): [Zie link!](#) Dit t.b.v. het 'sentiment du fer' het gevoelsmatig volgend op druk en training op lijnsluitend steken. (Zie link)
2. Op een steek voorwaarts wordt het ijzer genomen met kring 6 waarna steek op de o-arm - elleboog. Hierna aw. met gestrekte arm en remise
3. De steek voorwaarts derobeert en treft op de o-arm elleboog. Hierna aw. met gestrekte arm en remise
4. Op het deroberen volgt onmiddellijk degen 2 met steek. Hierna aw. met gestrekte arm en remise.



Les 2 dd. 16-01-2018

Agenda:

- 16-01-2018: 1e JPT: Sporthal Waterwijk, IJsselmeerweg 48, 1316 RK ,Almere 12:00 - 16:00. Kosten: € 38,50 voor het hele jaar! Er zijn ca 10 toernooien. Zie hier het [inschrijfformulier](#) en [de regels](#). Na de zomervakantie wordt de inschrijving pro rato minder. Zie hiervoor [het draaiboek](#). Wie zijn dit jaar de deelnemers?
- 21-01-2018: **Oliebollen Toernooi**: Spelhal van de Lijnbaanhal, Baanstraat 4 van 09:00 - 17:00 Wapen: Floret. Categorieën: Kuikens (t/m 2008), Benjamins (2006 t/m 2007), Pupillen (2004 t/m 2005) Cadetten (2001 t/m 2003) en junioren (1998 t/m 2000)
- SISTA: Zaterdag 27-01-2018: Sportcentrum Universum (USC), Science Park 306, 1098 XH Amsterdam. Floret en degen, alle leeftijden.

Opwarming:

Eigen spel of Trefbal: Tijd ca 10'. Tikkers en vluchters: Zachte bal en een bank aan de kant apart gezet.

Eerste persoon mag lopen met de bal = tikker. Zodra deze met zijn tweeën zijn mag degene met de bal niet meer lopen.

Afgooien telt niet op het hoofd of via de grond.

Als je 'afgegooid' of aangeraakt wordt met de bal wordt je een tikker. Zodra er nog maar 1 vluchter over is, heeft deze het spel gewonnen.

Eventueel 2 of 3 ballen inbrengen.

Floret:

De dominantie van de duim: stelling en parades vanuit 3 in vergelijking met parade 6. Bij de 3 hoort de....? Antwoord: 2. Eveneens vergelijking met 8. Let wel: parade 3 geeft een riposte in 6. De duim wordt weer naar boven gedraaid om missteken te voorkomen.

Uitvalsafstand: vanuit stelling: pas voorwaarts-uitval terwijl de ander schermer zich niet laat raken d.m.v. afstand nemen als beschreven bij passen AW.

Aanleren flèche.

Idem de flèche en de andere schermer laat zich niet raken d.m.v. de passen AW met sluiten van de lijn.

Sabel:

Kijk eens naar [deze partij](#): Kovalev v Gu GOLD Men's Sabre Individual: World Fencing Championships Kazan. Een prachtige partij!

Het benenwerk is van het grootste belang. Ook nu weer de oefening:

sneller achteruit gaan dan dat je tegenstander naar voren kan komen

combinatie met arrêt en sluiten van de lijn van aanval van de voorwaarts komende tegenstander.

Probeer altijd de finale van de aanval af te dwingen met schijn-stop -beweging!

Degen: [Zie deze partij](#) van Rodriquez tegen Limardo. Om te beginnen valt het op dat Rodriquez schermt met een Franse greep en Limardo met een revolver-greep. Een 'open' flèche met een revolvergreep is dan niet altijd handig en we zien dan dat Rodriquez hier zijn voordeel mee doet. Het spel heeft een tactisch verloop. Rodriquez houdt zijn arm kort, dus goed gebogen om ogenschijnlijk een grotere afstand te visualiseren voor Limardo die dan te dichtbij komt. Rodriquez zet zijn spel voort met passieve bedreiging op de pols en heeft daar met de 5e treffer ook succes mee. Natuurlijk moet Limardo zijn spel wijzigen. Vanaf het begin af aan geeft hij slagen op de kling van Rodriquez. Enerzijds om de punt-vastheid van Rodriquez te verminderen en anderzijds om te voorkomen dat er kan worden ingegrepen voor passiviteit. Hierom maakt Limardo dan ook voortdurend ijzer contact. Hij gaat zijn aanval ook wijzigen en maakt succesvol slag - steek. Hiermee komt hij voor bij de 8e treffer. Dan wijzigt hij zijn spel er is minder ijzer-contact nodig want als er voor passiviteit wordt beslist heeft hij de voorkeur. Uiteindelijk gebeurt dan ook. Hoe het afloopt? Even kijken!

Wat verder opvalt in deze partij dat er maar 1 -herhaal één treffer op de manchete wordt gemaakt in de gehele partij. I.t.t. sabel en floret is bij degen ijzer-contact (op de juiste plaats) op een aanval onvoldoende. Bij degen mag je echt niet worden geraakt! Wordt bij floret en sabel met een kleine voorwaartse beweging geweerd om te voorkomen dat je riposte te laat is op een remise moet dit bij degen over dezelfde afstand achterwaarts zijn. Ook voor de slag is er een groot verschil: het wapen moet niet alleen uit de lijn gebracht worden maar op een wijze die tijd geeft aan de treffer die daar op volgt.

Ook de houding gaat van een licht gestrekte 6 naar het wapen meer geheven en de hand wat lager of andersom. In het eerste geval wordt de hand gedekt door de kom en de bovenarm door de punt en in het tweede geval de hand-pols door de kom en de onderarm door de punt. Tijdens de partij worden handhoudingen gevarieerd. Dit in navolging van de vorige week waarbij we gingen steken vanuit een bewegende arm of op een bewegende arm of beiden.

De meeste treffers worden op de romp gemaakt waarop we ons, in de oefeningen gaan concentreren. De slag-steek op de onderarm kan treffen maar mist voor 90% en moet meer gezien worden als een attent waarop -met het opveren van de kling- de treffer op de bovenarm - romp moet zitten.

De passen voorwaarts en achterwaarts zijn van eminent belang als eerder omschreven: dus pas voorwaarts-uitval: achterste voet aansluiten tijdens pas voorwaarts. Bij het achterwaarts gaan op een aanval: afzet voorste been en strek het achterste been.

Tenslotte nog [een kort finale toetje](#) van Ruben Limardo Londen 2012



Les 3 dd. 23-01-2018

Agenda:

- 16-01-2018: 1e JPT: Sporthal Waterwijk, IJsselmeerweg 48, 1316 RK ,Almere: een verslag van de deelnemers.
- 21-01-2018: Het Trefpunt **Oliebollen Toernooi**: Verslag van de deelnemers.
- SISTA: Zaterdag 27-01-2018: Sportcentrum Universum (USC), Science Park 306, 1098 XH Amsterdam. Floret en degen, alle leeftijden.
- 17-02-2018: JPT: Sporthal de Triade, Amanietlaan 9, 3852 ZX Ermelo.
- 23-02-2018: Gewoon les maar wat willen we volgende week? Een ander wapen! Degen of Sabel?

WU:

‘Over de Heuvel’

Floret:

Vorige week hebben wij wedstrijdtraining gehad i.v.m. het Oliebollen toernooi.

Vandaar dat de les van de vorige week is door geschoven naar deze week

De dominantie van de duim: stelling en parades vanuit 3 in vergelijking met parade 6. Bij de 3 hoort de....? Antwoord: 2. Eveneens vergelijking met 8. Let wel: parade 3 geeft een riposte in 6. De duim wordt weer naar boven gedraaid om missteken te voorkomen.

Uitvalsafstand: vanuit stelling: pas voorwaarts-uitval terwijl de ander schermer zich niet laat raken d.m.v. afstand nemen als beschreven bij passen AW.

Aanleren flèche.

Idem de flèche en de andere schermer laat zich niet raken d.m.v. de passen AW met sluiten van de lijn.

[Hier nog wat hoogtepunten uit Leipzig 2017.](#)

Sabel:

Gevoelstraining in combinatie met afstand: [Zie ook instructie](#). Er worden 2 arrêts gegeven. Deze moeten even snel en even soepel gegeven worden ondanks het variëren van de afstand. Afhankelijk van de houding worden deze gegeven als houw-kop, houw-flank, houw-buik of houw-manchet. De oefening is bedoeld om het wapen soepel en snel te leren hanteren.

Degen:

Timing-lessen op de bewegingen van de tegenstander. [Zie instructie](#)

De schermer staat tegenover zijn tegenstander die afwisselend: Stil-staat, wat naar voor ‘wiegt’ of naar achter. Verder zien we de derobement van het nemen van het ijzer (dus de leraar wil ijzer nemen, wat ontweken wordt) met een direct steek op de onderarm. Van stilstand naar beweging.

Gevolg door: Dreiging vlak boven de pols waardoor er een reden is op het ijzer weg te nemen met weer een ontwijking en steek. Er zijn nog meer aspecten de moeite waard in deze oefening maar hoeven niet allen te worden behandeld.



Les 4 dd. 30-01-2018**Agenda:**

- SISTA: Zaterdag 27-01-2018: Sportcentrum Universum (USC), Science Park 306, 1098 XH Amsterdam. Floret en degen, alle leeftijden. Verslag van Lucas en Jesse.
- 17-02-2018: JPT: Sporthal de Triade, Amanietlaan 9, 3852 ZX Ermelo.
- 23-02-2018: Gewoon les maar wat willen we volgende week? Een ander wapen! Degen of Sabel?

WU:

Pilonen gooien of schieten en steel de handschoen; leder verdedigd zijn eigen kegel en probeert die van een ander met de bal om te gooien. De piloten staat op hun kop. Niet lopen zonder stuiten. (als bij basketbal)

Groep 1 Degen:

Principes van verdedigingen met de degen:

1. Punt: = tegenaanval! = verdediging met de punt = 'ophoudings-steek'.
2. Kom: = het schild waar je achter zit. Een schild hou je in de baan van de tegenstander.
3. Kling: Als de kom is gepasseerd aan de binnenzijde wordt geweerd met kring 6 en.....sperreren! Is de belangrijke functie van de kling.

Groep 2:

WU: Als groep 1.

Elektrisch degen mits er links-elektrische degens zijn: Elektrisch schermen. Zelfde les als groep 1.

Groep 3:

WU: Even wat rondjes looppas waarna 'De Drie Wapens': Achter elke schermer -in de breedte van de zaal- liggen een degen en een sabel. We beginnen met floret. Bij 'changé' wordt er gewisseld naar sabel en als laatste naar de degen.

Er wordt in alle groepen zoveel als mogelijk individueel les gegeven.



Les 5 dd. 06-02-2018

Agenda:

- 10 en 11 - 02 - 2018: De Nederlandse Kampioenschappen Veteranen 2018 voor schermers die geboren zijn in 1978 of eerder. Deelnemers moeten aangesloten zijn bij de KNAS. Locatie: Sportcentrum Trias, Saendelverlaan 2, 1561 KS Krommenie.
- 16-02-2018: Super Prestige Klassement: Degen Equipe Senioren: Sportzaal "The Wolfhound", gebouw 46, Hobbemalaan 5, 3712 AZ Huis ter Heide, Netherlands
- 17-02-2018: JPT: Sporthal de Triade, Amanietlaan 9, 3852 ZX Ermelo.

Spel:


Groep 1: Twee teams, één bal: Welk team gooit 10x over?

Groep 1: Thema: Sabel:

Steekafstand: Steekoefening: Hoe steek ik met een sabel? (Handrug boven, duim naar binnen)

Doigté (Vingerspel): Steek afstand: Jullie vingers zijn nog te klein. We gaan toch proberen contact te maken met onze tegenstander door aan te raken. We noemen dit een 'houw'. Met deze oefening leren we ook de trefvlakken 'kop', 'flank' en 'buik'. Op onderstaand zijn de trefvlakken ingekleurd (t.73 https://www.knas.nl/file/265/Wedregl_Tech%20dec2007%20nl%20vertaling.pdf)

Omcirkel het goed antwoord: Wat is het trefvlak bij sabel?



- A: Alles behalve Geel
- B: Blauw, Rood, Groen en Geel
- C: Blauw, Rood, Indigo, Groen en Geel.
- D: Alle bovenstaande antwoorden zijn onjuist

Vraag: Welke 3 acties zijn er mogelijk op een aanval?

1.: Parade riposte, 2.: Neutraliseren, 3.: Tegenaanval.

Vraag: Wat is bij sabel het belangrijkste: Antw.: Het nemen van de aanval. Hoe? = Oefening!

Groepen 3:

De leer van de voorbereidingen: [Herhaling] Wat is een voorbereiding?

Antw.: Een voorbereiding is iedere handeling welke voorafgaat aan de aanval.

1. **Met een schijn:** In de uitvoering van de schijn-steek of schijn-aanval moet deze ook net echt lijken, zodanig dat de tegenstander gaat reageren.
2. **Met een uitnodiging (invite):** Hier wordt de mogelijkheid geboden tot het plaatsen van een aanval met een treffer. Dit kan omdat de wijze waarop dit gebeurt bekend is en er tegenmaatregelen 'klaar staan' zoals bijvoorbeeld een aanval op de voorbereiding, een lijnsluitende steek of houw, etc.
3. **Met de kling:** Denk hierbij aan 'slag-ijzer' zoals de slag-steek of slag-coupé en het nemen van het ijzer.



Les 6 dd. 13-02-2018

Agenda:

- 16-02-2018: Super Prestige Klassement: Degen Equipe Senioren: Sportzaal "The Wolfhound", gebouw 46, Hobbemalaan 5, 3712 AZ Huis ter Heide, Netherlands
- 17-02-2018: JPT: Sporthal de Triade, Amanietlaan 9, 3852 ZX Ermelo.
- 18-02-2018: Zondag, Randstad & 2e Hofstadtoernooi: Laan van Poot 363, Den Haag

Groep 1 en 2: Vrij schermen.

Terug op floret. In voorbereiding op het toernooi van a.s. zondag wordt er elektrisch geschermd. In groep 1 betekent dit dat er een deel niet elektrisch schermt. Er wordt eigen initiatief tot schermen of oefeningen gevraagd en de individuele les wordt aan zoveel als mogelijk gegeven. In groep 2 betekent het dat er schermers zijn welke liever op een ander wapen dan floret individueel les willen krijgen.

Groepen 3: (Vorige week niet aan toe gekomen)

De leer van de voorbereidingen: [Herhaling] Wat is een voorbereiding?

Antw.: Een voorbereiding is iedere handeling welke voorafgaat aan de aanval.

1. **Met een schijn:** In de uitvoering van de schijn-steek of schijn-aanval moet deze ook net echt lijken, zodanig dat de tegenstander gaat reageren.
2. **Met een uitnodiging (invite):** Hier wordt de mogelijkheid geboden tot het plaatsen van een aanval met een treffer. Dit kan omdat de wijze waarop dit gebeurt bekend is en er tegenmaatregelen 'klaar staan' zoals bijvoorbeeld een aanval op de voorbereiding, een lijnsluitende steek of houw, etc.
3. **Met de kling:** Denk hierbij aan 'slag-ijzer' zoals de slag-steek of slag-coupé en het nemen van het ijzer.
4. **Combinaties:** Als ik de actie van de tegenstander begrijp als een voorbereiding dan kan ik met een schijnaanval een door de tegenstander bedoelde tegenaanval uitlokken.

Bovenstaand wordt in oefeningen gegeven voor alle wapens: 1. 2. en 3.

Floret:

Sabel:

Bijvoorbeeld: Schijn houw-kop wordt een aanraking op de manchet bij wering 5 van de tegenstander en ook oefenen we hier de banderol na een effectieve schijn.



Les 7 dd. 20-02-2018

Agenda:

- 17-02-2018: JPT: Sporthal de Triade, Amanietlaan 9, 3852 ZX Ermelo. Deelnemers: Lars en Floris. Een verslag
- 18-02-2018: Zondag, Randstad & 2e Hofstadtoernooi: Laan van Poot 363, Den Haag. Deelnemers: Olivier en Lucas. Een verslag
- 10-03-2018: Ferrum Vetum = -Futuri: Olympus 11, 6832 EL Arnhem (Ingang tegenover de Rijnhal). Futuri is uitsluitend recreatief: alle wapens!
- 14-03-2018: Woensdagavond: Degen vanaf cadetten, 4 out of 9 challenge: Filil Flak-Hal: Marathonloop 7, 5235AA Den Bosch
- 17-03-2018: JPT. Sporthal Naestenbest Hal B, Pr.Beatrixlaan 27, 684 GJ Best, NB.
- 18-03-2018: (zondag) 11e Rijnland-AEW Int. Jeugdschermtornooi. Sporthal de Wasbeek, Van Alkemadelaan 12, 2171 DH, Sassenheim
- 23-03-2018 (vrijdag) KMSV Super Prestige Klassement (SPK): Degen Senioren: Sportzaal "The Wolfhound", gebouw 46:, Hobbemalaan 5, 3712 AZ Huis ter Heide
- 24-03-2018: Zaterdag: Autofactor Bosch Open: Degen en Sabel. Sporthal De Maaspoort, Marathonloop 1, 5235 AA, 's-Hertogenbosch.
- 01-04-2018: 5e Recreativele Delftse Tegeltjes Equipetornooi. Sabel en Degen Senioren: Individueel en Equipe: Unit Sport & Cultuur TU Delft, Mekelweg 8, 2628 CD, Delft (www.sc.tudelft.nl)
- 07-04-2018: Zaterdag: 25e DOM-tornooi 2018: Alle leeftijden, alle wapens. Individueel en recreatieve equipe: Sportcentrum Galgenwaard, Herculesplein 341, 3584 AA Utrecht.

WU:

Spel:

Trefmikbal:

Drie pilonnen op de kasten ter weerszijde van de zaal. Twee teams, twee ballen. De bedoeling is om alle kegels om te gooien met een bal maar je mag niet in het basketbal-vak komen. Via de muur omgooien mag ook.



Groepen 1, 2 en 3 Floret en sabel:

Op toernooien komen we maskers tegen die geverfd zijn. Als je wilt zien hoe dit gedaan wordt, kijk dan op: <https://www.youtube.com/watch?v=Vm3IZgFvrBM>

De oefeningen vandaag betreffen de manier van aanval nemen vanuit 2 en 3 maar ook rustig met de gewapende arm bewegend in het naar voren gaan. Met het naar voren gaan op een tegenstander die achterwaarts gaat, heb je de aanval. Dit geldt op floret (en op sabel.) Reglementair zou de punt bedreigend moeten zijn. Nu wordt de actie beoordeeld met de punt 'onderweg'. Kijk naar: 2018 134 M F Individual TURIN ITA GP Semifinal 01 podium [MASSIALAS USA vs LEFORT FRA](#) Het 'weghouden' van de kling geeft tactisch het voordeel van een vrije aanval die de tegenstander in de finale van die aanval moet zien te weren.

Nu de sabel: Kijk naar deze finale: [2018 M S Individual Cancun MEX GP Final podium OH KOR vs SZILAGYI HUN](#). In de vorige week werd op de sabel op het scherp naar voren draaien gelet. We zien hier dat, bij een gelijk benen-tempo, de voorkeur gegeven wordt aan diegene die inderdaad de arm strekt met het voordraaien van het scherp.

De oefeningen betreffen:

1. Het nemen van de aanval in floret en sabel
2. De wijze van achterwaarts gaan waarbij de voorwaarts komen de tegenstander in verwarring moet worden gebracht met schijn-tegenaantal / schijn-stop / combinaties.

Degen: Aanvallen en Verdedigen: zie: <https://www.youtube.com/watch?v=TIAl6Y2gpY>

(Voor diegenen die dit nog niet hadden gezien)

In bovenstaande finale zijn vele variaties te herkennen. Daniel Jerent staat links en neemt het initiatief in de partij tegen Peer Borsky. Zijn eerste aanval loopt vast op de inquantata van Peer waardoor zijn treffer niet direct aankomt. Hoewel de aanvaller in principe in het nadeel is blijft Daniel het initiatief houden en weet zijn voorsprong uit te breiden. Bij 12 - 8 voorsprong hoeft Daniel in feite niet meer te schermen maar hij kan Peer alleen tot een tegen-aanval verleiden door zelf een schijn-aanval te maken. Op deze manier weet hij de partij naar zich toe te trekken omdat hij weet dat Peer altijd mee-steekt.

Oefening: Schijn-aanval arm en overname van het ijzer bij de tegenaantal



Les 8 dd. 06-03-2018

Agenda:

- 10-03-2018: Ferrum Vetum = -Futuri: Olympus 11, 6832 EL Arnhem (Ingang tegenover de Rijnhal). Futuri is uitsluitend recreatief: alle wapens!
- 14-03-2018: Woensdagavond: Degen vanaf cadetten, 4 out of 9 challenge: Fiil Flak-Hal: Marathonloop 7, 5235AA Den Bosch
- 17-03-2018: JPT. Sporthal Naestenbest Hal B, Pr.Beatrixlaan 27, 684 GJ Best, NB.
- 18-03-2018: (zondag) 11e Rijnland-AEW Int. Jeugdschermtornooi. Sporthal de Wasbeek, Van Alkemadelaan 12, 2171 DH, Sassenheim
- 23-03-2018 (vrijdag) KMSV Super Prestige Klassement (SPK): Degen Senioren: Sportzaal "The Wolfhound", gebouw 46:, Hobbemalaan 5, 3712 AZ Huis ter Heide
- 24-03-2018: Zaterdag: Autofactor Bosch Open: Degen en Sabel. Sporthal De Maaspoort, Marathonloop 1, 5235 AA, 's-Hertogenbosch.
- 01-04-2018: 5e Recreativele Delftse Tegeltjes Equipetornooi. Sabel en Degen Senioren: Individueel en Equipe: Unit Sport & Cultuur TU Delft, Mekelweg 8, 2628 CD, Delft (www.sc.tudelft.nl)
- 07-04-2018: Zaterdag: 25e DOM-tornooi 2018: Alle leeftijden, alle wapens. Individueel en recreatieve equipe: Sportcentrum Galgenwaard, Herculesplein 341, 3584 AA Utrecht.

WU:

Spel:

Circuit met 'sloten', pilonnen en ringen waartussen en waarover de zaalronde wordt afgelegd.

Oefening alle groepen floret en sabel.

Opnieuw gaan we in op de aanval en de verdediging. In de partijen zien we de volgende technieken nog te weinig terug terwijl dit standaard zou moeten zijn.

1.: Eerst tegenover de leraren. Zij staan naast elkaar. Schermers zorgen er voor dat zij om beurten de oefening kunnen doen. Leraren letten op:

Met de aanval wordt het ijzer weggehouden met gebogen arm en in de verdediging wordt de arm juist gestrekt tijdens kruispassen achterwaarts met schijnstop en parade riposte!

Variatie: Op het strekken kiest de aanvaller ervoor het ijzer te nemen. Dan: stop, derobement en treffen. Stel dat de tegenstander sneller is dan het ontwijken en er ijzer wordt genomen, dan wat? Dan gaan we over naar de parade riposte.

2.: Twee aan twee tegenover elkaar en we doen weer de oefening met het nemen van de aanval en diegene die achteruit moet, moet kruispas achterwaarts maken: tenminste twee en zondig drie. De afstand wordt hierdoor vergroot tot de aanvaller en het moment en de plaats daarmee bepaald voor de verdediger. Maak je alleen pasjes en geen kruispas achterwaarts.....= +1 voor jouw tegenstander!

Hierna partij-schermen met wisselende tegenstanders.

Degen:

[Spersteek vanuit hoog 7 van Ivan Bagoev](#)

Natuurlijk wordt ook de spersteek vanuit kring 6 niet vergeten.



Les 9 dd. 13-03-2018

Agenda:

Bericht over Jan Buijsse:

- 14-03-2018: Woensdagavond: Degen vanaf cadetten, 4 out of 9 challenge: Filil Flak-Hal: Marathonloop 7, 5235AA Den Bosch
- 17-03-2018: JPT. Sporthal Naestenbest Hal B, Pr.Beatrixlaan 27, 684 GJ Best, NB.
- 18-03-2018: (zondag) 11e Rijnland-AEW Int. Jeugdschermtornooi. Sporthal de Wasbeek, Van Alkemadelaan 12, 2171 DH, Sassenheim
- 23-03-2018 (vrijdag) KMSV Super Prestige Klassement (SPK): Degen Senioren: Sportzaal "The Wolfhound", gebouw 46:, Hobbemalaan 5, 3712 AZ Huis ter Heide
- 24-03-2018: Zaterdag: Autofactor Bosch Open: Degen en Sabel. Sporthal De Maaspoort, Marathonloop 1, 5235 AA, 's-Hertogenbosch.
- 01-04-2018: 5e Recreatieele Delftse Tegeltjes Equipetornooi. Sabel en Degen Senioren: Individueel en Equipe: Unit Sport & Cultuur TU Delft, Mekelweg 8, 2628 CD, Delft (www.sc.tudelft.nl)
- 07-04-2018: Zaterdag: 25e DOM-tornooi 2018: Alle leeftijden, alle wapens. Individueel en recreatieve equipe: Sportcentrum Galgenwaard, Herculesplein 341, 3584 AA Utrecht.

WU voor alle groepen:

Spel:

Rondgang (warm lopen) met uitval oefeningen. Speciaal: 2x hinken op het achterste been alvorens uitval.

Kasteelschermen: Er zijn 5 kastelen en elk kasteel wordt bezet door een schermer. We willen natuurlijk zelf een kasteel bezitten en proberen ook een kasteel te veroveren. Het gaat steeds om één treffer! Lukt het niet dan ga je naar het volgende kasteel.

Bij **de senioren** liggen in elk kasteel 3 verschillende wapens. Je verdedigt het kasteel met het wapen van de aanvaller. Met jet eigen wapen probeer je dus een kasteel te veroveren

Oefening floret:

De één-twee en één-twee-drie. De moeilijkheid bij deze oefening is dat je 'al onderweg bent' bij de één-twee. Bij de één-twee-drie helpt het als je plots een stapje voorwaarts maakt met het strekken van de arm - schijnsteek - om een wering uit te lokken. Hierna vertrek je weer en doe hetzelfde als bij de één-twee.

Oefeningen sabel dubbele weringen:

1. Bij elkaar horende weringen: Bij de wering 5 hoort de 2 en andersom. Na parade 2 volgt houw-wang en na parade 5 volgt de houw flank of houw kop. Afhankelijk of de tegenstander het wapen wel of niet 'laat staan' t.b.v. een remise op de houw kop.
2. Bij de wering 3 wordt direct een arrê't 'par opposition' gemaakt hetgeen gezien wordt als parade riposte. De tegenstander slaat immers in een gesloten lijn. Bij de ontwijking is er geen ijzercontact en wordt parade 2 gekozen bij binnenzijde arm. Altijd gevolgd door houw wang. I.p.v. parade 2 kan ook een kring 3 genomen worden wat een snelle, kleine en fijne motoriek vereist. De tegenstelling naar 2 is eenvoudiger.
3. Wordt er verder naar binnen geweken voor de houw buik na ontwijking dan wordt de 4 gekozen waarna houw-kop, buik of de banderol.
4. Bij een steek binnen naar de flank hoort sowieso de kring 3 en bij derobement wordt weer de 2 gekozen als directe tegenstelling. Een dubbele kring mag maar kan snel te laat zijn in de uitvoering. De riposte na 2 is bekend. Na een dubbele kring wordt het wapen van de tegenstander geblokkeerd en kan er direct worden geriposteerd naar schouder of kop gelijk aan de situatie waarin, in een gesloten 3-lijn wordt aangevallen.

Oefeningen Degen:

Het juiste moment:

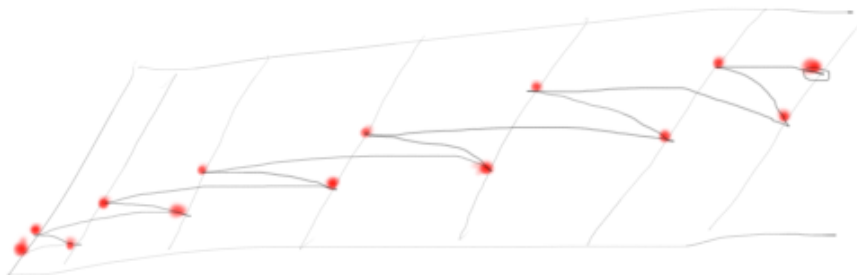
1. Pasje voorwaarts en achterwaarts wat continu doorgaat. De wapens zijn in het begin in aansluiting. Gebruik de kling van de tegenstander als een geleide om de arm te treffen op de pas voorwaarts met een uitval.
2. Zonder aansluiting, dus meer reëel. Op de pas voorwaarts wordt het ijzer van de tegenstander weer als geleide gebruikt om te raken.
3. Als 2 maar nu gaat de tegenstander de lijn sluiten. Hierop gaan we onderdoor en sluiten de lijn terwijl we raken. Hierbij wordt de punt als een scharnier gebruikt om te sperren bij de treffer.



Les 10 dd. 27-03-2018**Agenda:**

Bericht over Jan Buijsse: Hij is thuis!

- 01-04-2018: 5e Recreativele Delftse Tegeltjes Equipe-toernooi. Sabel en Degen Senioren: Individueel en Equipe: Unit Sport & Cultuur TU Delft, Mekelweg 8, 2628 CD, Delft (www.sc.tudelft.nl)
- 07 en 08-04-2018: Zaterdag: 25e DOM-tournooi 2018: Sportcentrum Galgenwaard, Herculesplein 341, te Utrecht. Equipe (gemengd), Senioren, alle wapens. Individueel op zondag en recreatieve equipe op de zaterdag: Sportcentrum Galgenwaard, Herculesplein 341, 3584 AA Utrecht.
- 08-04-2018: Het Trefpunt Lente-Degen en Schelvispekkel -toernooi: Spelhal van het Lijnbaancomplex, Baanstraat 4, 3131 CA Vlaardingen. Graag massaal inschrijven!
- 21-04-2018: Op zaterdag kwalificatie voor NK senioren alle wapens: Topsportcentrum Almere, Pierre de Coubertinlaan 7, 1362 LA Almere
- 21-04-2018: JPT in Sportcentrum Galgenwaard, Herculesplein 341, 3584 AA Utrecht
- 06-05-2018: Maastricht intercity fencing tournament: UM Sports Center 15 P. Debyeplein 6229 HA Maastricht. Recreatief voor studenten of geen studenten. Alle wapens. Meer info op: <https://www.dropbox.com/s/pui4xrsbhe9ho82/MaastrichtIntercity2018.pdf?dl=0>
- 05-09-2018: European Team Championships for Veterans 2018. De Meent, Terborchlaan 301, 1816MH Alkmaar
- 19 en 20-05-2018: Schermtoernooi Alkmaar LUDUS ET GLADIUS 2018 / Randstadtoernooi 2017-2018. Sportcomplex de Meent, Terborchlaan 301, 1816 MH Alkmaar Alkmaar
- 27-05-2018: Trefpunt Club-kampioenschappen. Komt allen! Thorbeckestraat
- 27-05-2018: Senioren Degen. 30e JALEMA Vlaaientoernooi Venlo 2018. Sportcentrum de Berckt, Hoogenkamp 10, 5991 LA Baarlo
- 02 en 03-06-2018: NJK 2017/2018. Benjamins t/m junioren. Gemeentelijk Sportcentrum Breda, Topaasstraat 13, 4817 HA Breda
- 16-06-2018: JPT. Sporthal de Triangel, Grifftdijk Noord 9B, 6663 AA Lent, Gelderland
- 17-06-2018: Randstadtoernooi 2017-2018: Locatie?
- 23 en 24-06-2018: Senioren NK Equipe. MFSA De Beuk, Van IJsendijkstraat 365, 1442LB Purmerend
- 10-07-2018: Laatste schermavond voor de Zomervakantie tot 28-08-2018.

WU voor groepen 1 en 2:**Spel:****Opwarming:**

Een paar rondjes om los te komen waarna lijnen tikken in teams. Voordoen! Oppassen voor botsen!!

Floret: Groep 1

Vorige week was het de ALV. Wie weet nog wat we hebben afgesproken?

De week ervoor hadden we 'kasteel-schermen' en wedstrijd-training waardoor de niet waren toegekomen aan de een-twee en de een-twee-drie. Wie weet wat hiermee bedoeld wordt en kan je het voordoen?

De één-twee en één-twee-drie. De moeilijkheid bij deze oefening is dat je 'al onderweg bent' bij de één-twee. Om het makkelijker te maken beginnen we met het plotseling strekken van de arm met een stapje voorwaarts. Bij de één-twee-drie helpt het ook als je plots een stapje voorwaarts maakt met het strekken van de arm - schijnsteek - om een wering uit te lokken. Hierna vertrek je weer en ga je nòg een keer onderdoor.

Oefeningen sabel

Vanuit de raak-afstand van de tegenstander worden de volgende mogelijkheden als tegen-acties ondernomen:

- Kring 3 met ripost
- Parade 2 met ripost
- Lage 5 met ripost
- Slagparade - riposte

Idem met uitval.

Nu worden bovenstaande parades ontweken en komen we weer in de dubbele -bij elkaar horende- weringen. Deze met uitval.

Schermoefeningen degen:

Een liément Van 8 naar 4 na arrêt hoog bovenop de onderarm. Idem van 2 naar 4.

Op iets laag naar voren komende arm arrêt bovenzijde onderarm met onmiddellijk gevolgd door parade acht met bindsteek naar de 4-lijn -hoog. De kling van de tegenstander wordt vanuit 8 (of 2) naar de 4-lijn getransporteerd met een voorwaartse steekbeweging. Deze bindsteek moet in goede aansluiting en snel gebeuren omdat de punt van de tegenstander voor jouw trefvlak langs gaat. Door de 4-lijn hoog wordt dit een spersteek die het onmogelijk maakt om mee te steken voor een double.

(Bindsteek (liément): is diagonale bindsteek van de ene zijde van het trefvlak van de tegenstander naar de andere bijvoorbeeld van 6 of 3 naar 7 of van 4 naar 2 of 8. Ook deze combinaties andersom)



1: Arrêt



2: Parade 8



3: Transport naar '4'



4: Finale schouder



Les 11 dd. 03-04-2018

Agenda:

- 07 en 08-04-2018: Zaterdag: 25e DOM-tournooi 2018: Sportcentrum Galgenwaard, Herculesplein 341, te Utrecht. Equipe (gemengd), Senioren, alle wapens. Individueel op zondag en recreatieve equipe op de zaterdag: Sportcentrum Galgenwaard, Herculesplein 341, 3584 AA Utrecht.
- 08-04-2018: Het Trefpunt Lente-Degen en Schelvispekkel -toernooi: Spelhal van het Lijnbaancomplex, Baanstraat 4, 3131 CA Vlaardingen. Graag massaal inschrijven!
- 21-04-2018: Op zaterdag kwalificatie voor NK senioren alle wapens: Topsportcentrum Almere, Pierre de Coubertinlaan 7, 1362 LA Almere
- 21-04-2018: JPT in Sportcentrum Galgenwaard, Herculesplein 341, 3584 AA Utrecht
- 06-05-2018: Maastricht intercity fencing tournament: UM Sports Center 15 P. Debyeplein 6229 HA Maastricht. Recreatief voor studenten of geen studenten. Alle wapens. Meer info op: <https://www.dropbox.com/s/pui4xrsbhe9ho82/MaastrichtIntercity2018.pdf?dl=0>
- 05-09-2018: European Team Championships for Veterans 2018. De Meent, Terborchlaan 301, 1816MH Alkmaar
- 19 en 20-05-2018: Schermtoernooi Alkmaar LUDUS ET GLADIUS 2018 / Randstadtoernooi 2017-2018. Sportcomplex de Meent, Terborchlaan 301, 1816 MH Alkmaar Alkmaar
- 27-05-2018: Trefpunt Club-kampioenschappen. Komt allen! Thorbeckestraat
- 27-05-2018: Senioren Degen. 30e JALEMA Vlaaientoernooi Venlo 2018. Sportcentrum de Berckt, Hoogenkamp 10, 5991 LA Baarlo
- 02 en 03-06-2018: NJK 2017/2018. Benjamins t/m junioren. Gemeentelijk Sportcentrum Breda, Topaasstraat 13, 4817 HA Breda
- 16-06-2018: JPT. Sporthal de Triangel, Griffdijk Noord 9B, 6663 AA Lent, Gelderland
- 17-06-2018: Randstadtoernooi 2017-2018: Locatie?
- 23 en 24-06-2018: Senioren NK Equipe. MFSA De Beuk, Van IJsendijkstraat 365, 1442LB Purmerend
- 10-07-2018: Laatste schermavond voor de Zomervakantie tot 28-08-2018.

WU voor alle groepen:

Spel: 10 x overgooien.

Herhaling om te kijken: parades, ripostes en de lichaam-wering, zie: <https://www.youtube.com/watch?v=vbEETULHshE>


Herhaling om te kijken: De samengestelde aanval: (Action offensieve composeé) zie: <https://www.youtube.com/watch?v=gtWnGqNi1fQ>

Brassard Geel Hoofdstuk 1.2 blz. 8, 1.2.1: De begrippen 'sterk en zwak': Wie heeft geen Brassard en weet toch nog het antwoord? Vandaag gaan we oefenen in direct en indirect. Onze Brassard -schermers kunnen dit uitleggen. We gaan dit oefenen en gebruiken daarvoor de diverse lijnen of vlakken. We noemen ze hoog-buiten, hoog-binnen, laag-binnen en laag-buiten.

Direct: Als mijn tegenstander in 6 staat, staat hij in....hoog-buiten! Er zijn dan drie lijnen die over zijn om te gebruiken:....hoog-binnen, laag-binnen en laag-buiten. Ik kan de tegenstander dus in zijn 4 - vlak raken, zijn 7 - vlak of zijn vlak 8. Dat lijkt eenvoudig maar bedenk dat als ik tegenover sta zoals bij rechts - rechts of links - links dan is de lijn waarin ik zelf steek. Als ik hoog buiten sta en mijn tegenstander bedreig dan bedreig ik zijn(?).....hoog - binnen! Daar geen we volgende week nog wat meer mee spelen. Voor nu: Ik sta in 6 en begin met het strekken van mijn arm, die ik volledig strek om te raken tijdens mijn uitval. Ik ga met mijn lijn door en steek dus...Direct! Gaat

mijn tegenstander zijn hoog-binnen -lijn verdedigen met wering 4 dan ga ik onderdoor. Ik verlaat dan mijn oorspronkelijke lijn en steek dus... Indirect!

Dit gaan we even oefenen. Verzin zelf andere directe en indirecte aanvallen en laat het even zien. Vraag: Kan je ook Direct of Indirect riposteren? Antwoord ja. Opdracht verzin en demonstreer een directe of indirecte riposte. Vervolgens een direct of indirecte contra-riposte



Hiernaast zie je handhoudingen of weringen. Wat is het verschil tussen een handhouding en een wering? Zijn er nog andere weringen of type weringen? I.p.v. de 6 neem ik de 3. Waarom? Omdat dan mijn ijzer weggehouden wordt van de tegenstander en deze mij geen slag kan geven. I.p.v. de 8 neem ik de...? Twee! Is er nog een ander voordeel dan het weghouden van

het ijzer? Ja, als ik in de 2 sta dan denkt de tegenstander mij te kunnen raken in mijn vlak 6 oftewel hoog-buiten. Gemakkelijk sluit ik de lijn in 3 en maak een riposte. We eindigde met een voorbeeld van de hoge 7 met een riposte laag. Zie: https://www.youtube.com/watch?v=fa67_1AXNck Je ziet hoe snel dit gaat. Waarom? Omdat de tegenstander natuurlijk de lijn gaat sluiten naar twee. Hierop bestaat een nog mooiere truc: de coupé-hoog. Een moeilijke wering en riposte maar heel veel gebruikt door geoefende schermers.

Hierna mechanisch schermen met wisselende tegenstanders.

Sabel:

Kijk eens naar deze partij: <https://www.youtube.com/watch?v=kHsCleOiltQ>

Dit is de grand Prix laatste 16 2018 Sabel Individual Cancun MEX GP Final podium OH KOR vs SZILAGYI HUN. Fabelachtige beentechniek van beide schermers en een spannende wedstrijd.

Oefening: Maak een 'action simultanée': Beslis deze in jouw voordeel met een contre temps. Beide schermers hebben de keuze: doorgaan of een contre temps maken.

Degen:

Dit weekeinde is het individuele wereldkampioenschap Junioren verschermd. Zie: <https://www.youtube.com/watch?v=RwPjR1fGQg0>

In deze partij van Di Veroli (IT) met Midelton (FRA) wordt voornamelijk op tempo geschermd. Als Di Veroli een parade riposte wil maken (treffer 3 Midelton) is Midelton sneller met de remise van zijn aanval. Hierom schakelt Di Veroli ook ogenblikkelijk over op tempo. Interessant is het verschil in de stand van de achterste voet. Midelton schermt op de voorvoet wat zijn benen meer in een loopstand plaatst. In de voorwaartse aanval 'loopt' Midelton zijn tegenstander voorbij die geen ruimte krijgt voor een mee-steek. Als je met de voet dwars schermt dan moet je met de gehele voet de afzet maken anders werk je met de grote teen waarin de kracht van de quadriceps (bovenbeen) nooit kan worden over- gebracht. Dit is anders als de afzet met de voorvoet. Dan kan het wèl. We gaan dit zelf vergelijken: (Als deel van de WU)

Oefening 1: **Gevoel:** Maak 10 uitvallen met de voet dwars zoals oorspronkelijk geleerd en vergelijk deze met 10 uitvallen in de 'loopstand'. Let hierbij op de stand van de romp: Deze heeft de neiging om dwars te blijven als de loopstand wordt aangenomen. Wat voelt prettiger?

Oefening 2: Tweetallen: **Afstand:** Hoever kom ik in de 'klassieke' uitval en hoever in de 'loopstand' —uitval?

Oefening 3: Tweetallen: **Snelheid** met de vallende handschoen. Wordt ik sneller of langzamer? Wat spreken we af? Dat is individueel: òf klassiek, òf 'loopstand'. In ieder geval geen tussenvorm omdat je met een schuin of dwars geplaatste voet alleen de grote teen hebt om af te zetten en dat is niet efficiënt.

Oefening 4: Een vervolg op de vorige week: **een parade werkt beter met een lichaamswering.**
D.w.z. bij een parade 4 gaat mijn lichaam naar buiten voor de riposte en na een kring 6 naar binnen. Hierbij mag je ook wat naar voren gaan zodat het ijzer van de tegenstander jouw passeert. Eveneens oefenen waarna vrij schermen.



Les 12 dd. 10-04-2018

Agenda:

- 14-04-2018: Op zaterdag kwalificatie voor NK senioren alle wapens: Topsportcentrum Almere, Pierre de Coubertinlaan 7, 1362 LA Almere. Let op: datum was 21/04!
- 21-04-2018: JPT in Sportcentrum Galgenwaard, Herculesplein 341, 3584 AA Utrecht
- 06-05-2018: Maastricht intercity fencing tournament: UM Sports Center 15 P. Debyeplein 6229 HA Maastricht. Recreatief voor studenten of geen studenten. Alle wapens. Meer info op: <https://www.dropbox.com/s/pui4xrsbhe9ho82/MaastrichtIntercity2018.pdf?dl=0>
- 05-09-2018: European Team Championships for Veterans 2018. De Meent, Terborchlaan 301, 1816MH Alkmaar
- 19 en 20-05-2018: Schermtoernooi Alkmaar LUDUS ET GLADIUS 2018 / Randstadtoernooi 2017-2018. Sportcomplex de Meent, Terborchlaan 301, 1816 MH Alkmaar Alkmaar
- 27-05-2018: Trefpunt Club-kampioenschappen. Komt allen! Thorbeckestraat
- 27-05-2018: Senioren Degen. 30e JALEMA Vlaaiendoernooi Venlo 2018. Sportcentrum de Berckt, Hoogenkamp 10, 5991 LA Baarlo
- 02 en 03-06-2018: NJK 2017/2018. Benjamins t/m junioren. Gemeentelijk Sportcentrum Breda, Topaasstraat 13, 4817 HA Breda
- 16-06-2018: JPT. Sporthal de Triangel, Griffdijk Noord 9B, 6663 AA Lent, Gelderland
- 17-06-2018: Randstadtoernooi 2017-2018: Locatie?
- 23 en 24-06-2018: Senioren NK Equipe. MFSA De Beuk, Van IJsendijkstraat 365, 1442LB Purmerend
- 10-07-2018: Laatste schermavond voor de Zomervakantie tot 28-08-2018.

WU voor alle groepen:

Spel is touwtje -touw: Eerste individueel in rondgang en bij elke stap touwtje onderdoor, touwtje dubbel in de lengte voor je leggen met diverse huppel-oefeningen etc. en daarna met het grote touw. Ook wordt het grote touw horizontaal gedraaid zodat eenieder er overheen kan springen.

Groep 1 en floret:

Oefeningen in enkelvoudig en samengesteld schermen. Hierna krijgen we demonstratieopdrachten in tweetallen:

1. Geef een enkelvoudige riposte direct
2. Maak een tegenaanval met een verplaatsing.
3. Laat een samengestelde aanval zien direct
4. Demonstreer een enkelvoudige aanval (coup droit) direct
5. Maak een samengestelde riposte direct
6. Demonstreer een schijnsteek - steek direct
7. Geef een enkelvoudige riposte indirect
8. Laat een samengestelde aanval zien indirect
9. Maak een samengestelde riposte indirect
10. Demonstreer een schijnsteek: indirect

Klassikale oefeningen: Lichaamsparade en het tegenovergestelde: Parade-blokkeringen met instap. Hierna vrij schermen.

Groep 2 floret:

Mix met deels overgangsgroep uit groep 1: Poule elektrisch in voorbereiding op JPT a.s. zaterdag.

Sabel:

Vraag: Wanneer is er bij sabel sprake van remise en waarom komt deze juist bij dit wapen zo vaak voor? **Antwoord:** Zodra de voorste voet geland is is de aanval beeïndigd en is bij een gestrekt blijvende arm, een eventuele treffer automatisch een remise. De functie van deze remise is een arrêr op de riposte die de tegenstander zijn treffer kàn blokkeren in de signalering.

Oefening: Bewegen met als thema een zwiepende slag. De oudst bekende is de 'banderol' welke schuin over de borst gegeven word. Recht tegenover rechts: draairichting met de klok mee diagonaal over het trefvlak van de tegenstander. Je kunt natuurlijk ook tegengesteld draaien en zwiepen: Je herkent de 'banderol' in [diverse situaties](#) bij de aanval en de riposte. De draairichting bij een rechter tegenstander is tegenovergesteld. De pas voorwaarts uitval bij 'allez': zie hier [de Koreaanse 4 meter tactiek](#). (2014) Dat dit geen doen is voor onze senioren is begrijpelijk maar wel goed om te zien. Voor diegenen die nog heimwee hebben naar hoe het was: Kijk een in: 'Handleiding voor het sabelschermen door L. J. M. P. VAN HUMBEEK' Dit boek kan je [hier](#) downloaden.

Degen:

Afstand en reactie - keuze.

Hier weer een voorbeeld van coach Paul Neil MacLachlan en zijn schermer Mat Henderson. ['Epee coaching bigger distances'](#)

Hij begint hier te vertellen dat een degenschermmer opzettelijk kiest om aan te vallen op het voorwaarts komen van de tegenstander en laat zien dat de afstand met een uitval niet te overbruggen is. Het is derhalve de keuze van de degenschermmer te acteren op het voorwaarts komen van de tegenstander en buiten bereik te blijven. Wat binnen het bereik komt is de arm van de tegenstander die wel of niet het ijzer zoekt bij het voorwaarts komen. De actie van het wapen om op de arm te kunnen steken gaat steeds uit van de gebogen arm. Zelf zegt hij hier over: 'als een zuiger in een cilinder' gaat de strekken op te raken.

Oefeningen:

Deze begint op [4:25](#) in deze demonstratie. Hierbij gaat degene die de armsteek maakt ook steeds achterwaarts. Let op: de treffer valt met het achterwaarts gaan waarbij diegene zichzelf met de treffer a.h.w. naar achteren 'duwt'. De aanvaller heft zijn ijzer om het ijzer van de tegenstander te grijpen met een pasje voorwaarts. De tegenstander maakt er gebruik van door de kring te voltooien in richting waarin hij is getikt en heft de arm om te treffen op de onderarm van de tegenstander. Bekijk dit filmpje a.u.b. enkele malen.

De oefening in de breedte van de zaal en aan de overkant wisselen we van rol.

Probeer vervolgens de tegenstander te 'deroberen' en te steken. (dégagement = loslaten en onderdoor. De aanvaller maakt een engagement = aansluiting. Het loslaten moet in tempo gebeuren en wordt daarom ook déroberement genoemd: Eng: disengagement in time It: Kavation ins Tempo.

Variatie: Diegene die de treffer gaat maken kan ook het aangrijpen van het wapen ontwijken en steken.

Variatie: In aanval met pas voorwaarts: zie film en merk op dat, als Mat aanvalt, dit ook met pas voorwaarts mogelijk is.

